



Руководство по использованию фирменного стиля

Базовая версия (будет дополнена)



О руководстве

Руководство предназначено для всех, кто задействован в проведении акции «Сад памяти» — от организаторов до волонтеров, работающих на местах высадок. В нем рассказано об утвержденных визуальных стандартах акции. Оно необходимо для того, чтобы повсеместно сохранять фирменный стиль и не допускать неуместных дизайн-решений.

Показанные здесь константы фирменного стиля должны послужить основой для создания любых макетов в рамках акции «Сад памяти». Следует их придерживаться.


К руководству прилагается архив со всеми исходными изображениями и макетами фирменного стиля.

■ [Logo/...](#)

Пример ссылки на исходный файл изображения, показанного в руководстве

Содержание

Об акции	5
1. Логотип	6
1.1. Основная версия.....	6
1.2. Монохромная версия.....	8
1.3. Недопустимое использование логотипа.....	8
1.4. Знак.....	9
2. Фирменные цвета	11
3. Шрифт	12
4. Иллюстрации	14
4.1. Виды иллюстраций.....	14
4.2. Применение иллюстраций.....	16
5. Фирменные иконки	18
6. Применение фирменного стиля	19
6.1. Пример плаката-объявления.....	19
6.2. Бейдж.....	20
6.3. Футболка.....	21
7. Приложение	
7.1. Анимированная версия логотипа.....	22
7.2. Посадить или высадить?.....	23



■ Illustrations/

RemembranceGarden-Illustrations-Birds-CMYK.eps

RemembranceGarden-Illustrations-Birds-RGB.eps



Об акции

Великая Отечественная война не обошла стороной ни одну семью на территории бывшего СССР. Погибли 27 миллионов человек. В годовщину 75-летия Победы Всероссийское добровольческое движение «Волонтёры Победы» и Фонд памяти полководцев Победы выступили с инициативой — создать каждому из погибших живой памятник, посадив 27 миллионов деревьев по всей стране.

«Сад памяти» - это место, где можно передать историю своей семьи детям и внукам. Это не просто акция, а начало новой традиции. Каждый день к ней присоединяется все больше людей: волонтерские организации, общественные деятели, трудовые коллективы, актеры, спортсмены, политики.

Место для своего «Сада памяти» найдется в каждом городе — от Владивостока до Калининграда. Почтут память героев и в странах СНГ.



1. Логотип

Logo/

1.1. Основная версия

Основная версия логотипа используется в большинстве случаев. Она отлично смотрится на веб-сайте, в сувенирной продукции, в баннерах и на билбордах.



● PANTONE 7737 C

CMYK 58 1 93 10
RGB 107 165 63

● PANTONE 7734 C

CMYK 78 13 77 50
RGB 39 97 66

● PANTONE 2352 C

CMYK 27 69 0 0
RGB 182 101 176

Основной логотип на белом фоне

RemembranceGarden-Logo-Main-CMYK.eps

RemembranceGarden-Logo-Main-RGB.eps

20 мм



Минимальная высота логотипа



Инверсия основного логотипа для неоднородного фона

RemembranceGarden-Logo-Main-Inversion-CMYK.eps

RemembranceGarden-Logo-Main-Inversion-RGB.eps

1.2. Монохромная версия

Монохромная версия логотипа используется тогда, когда применить цветную печать невозможно, например, при отправке факса.

Монохромная версия также может использоваться для подвала веб-сайта или в случае одноцветной печати.



1.3. Недопустимое использование логотипа

Следует строго соблюдать пропорции, цвета и шрифт логотипа. Нельзя его деформировать, перекрашивать или создавать обводку.



Для неоднородного или контрастного фона, где не подходит ни одна из версий логотипа, допускается использовать логотип на круглой белой плашке.

Однако следует избегать использование плашки, отдавая приоритет основной или монохромной версии



1.4. Знак

Знаковая часть логотипа (без текста) может участвовать в декорировании пространства любого носителя, а также служить отдельным символом.



RemembranceGarden-Logo-Sign-CMYK.eps
RemembranceGarden-Logo-Sign-RGB.eps

Внимание!

При декорировании макета знаком логотипа следует строго следить за тем, чтобы в макете видно было только дерево, без явных очертаний портрета солдата.




10 мм



Минимальная высота
знака


2. Фирменные цвета

Основные цвета




Светлая зелень

PANTONE 7737 C
CMYK 58 1 93 10
RGB 107 165 63
HTML 6BA53F
RAL 6018



Темная зелень

PANTONE 7734 C
CMYK 78 13 77 50
RGB 39 97 66
HTML 276142
RAL 6002




Сирень

PANTONE 2352 C
CMYK 27 69 0 0
RGB 182 101 176
HTML B665B0
RAL 340 50 45 / RAL 4008


Дополнительные цвета

Являются контрастными по отношению к основным цветам.



Шиповник

RGB 246 81 127
CMYK 0 79 31 0
PANTONE 184 C
HTML F6517F
RAL 3018



Желтые листья

RGB 244 175 45
CMYK 0 31 97 0
PANTONE 4008 C
HTML F4AF2D
RAL 1003

3. Фирменные шрифты

Заголовки 1 уровня

Montserrat Bold

АБВГДЕЁЖЗИЙКЛМНОПРСТУФХЦЧШЩЪЭЮЯ

абвгдеёжзийклмнопрстуфхцчшщъыьэюя

AaBbCcDdEeFfGgHhIiJjK LlMmNnOo

PpQqRrSsTtUuVvWwXxYyZz

0123456789 (&!/,;:-_*)

Заголовки 2 уровня

Montserrat Medium

АБВГДЕЁЖЗИЙКЛМНОПРСТУФХЦЧШЩЪЭЮЯ

абвгдеёжзийклмнопрстуфхцчшщъыьэюя

AaBbCcDdEeFfGgHhIiJjK LlMmNnOo

PpQqRrSsTtUuVvWwXxYyZz

0123456789 (&!/,;:-_*)

Основной текст

Montserrat Regular

АБВГДЕЁЖЗИЙКЛМНОПРСТУФХЦЧШЩЪЭЮЯ

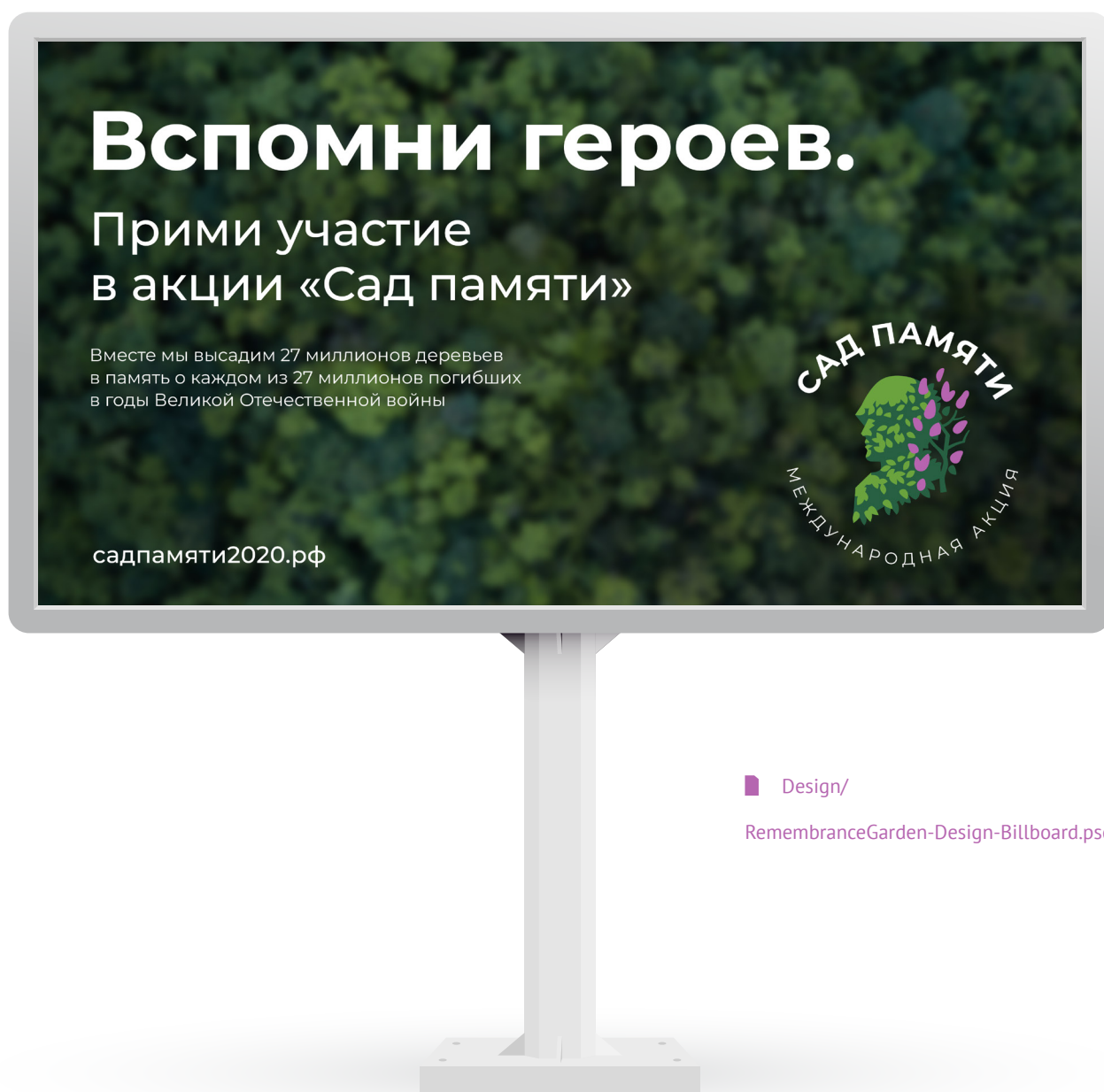
абвгдеёжзийклмнопрстуфхцчшщъыьэюя

AaBbCcDdEeFfGgHhIiJjK LlMmNnOo

PpQqRrSsTtUuVvWwXxYyZz

0123456789 (&!/,;:-_*)

трекинг 0



■ Design/

RemembranceGarden-Design-Billboard.psd

4. Фирменные иллюстрации

■ Illustrations/

4.1. Виды иллюстраций

Для оформления каких-либо дизайн-макетов предусмотрено использование иллюстраций сирени.

Сирень-2



RemembranceGarden-Illustrations-Syringa-1-CMYK.eps
RemembranceGarden-Illustrations-Syringa-1-RGB.eps



Сирень-2



RemembranceGarden-Illustrations-Syringa-2-CMYK.eps
RemembranceGarden-Illustrations-Syringa-2-RGB.eps

Сирень-3

Для вертикальных форматов.

RemembranceGarden-Illustrations-Syringa-3-CMYK.eps
RemembranceGarden-Illustrations-Syringa-3-RGB.eps



Сирень-4

Для горизонтальных форматов.

RemembranceGarden-Illustrations-Syringa-4-CMYK.eps
RemembranceGarden-Illustrations-Syringa-4-RGB.eps



4.2. Применение иллюстраций

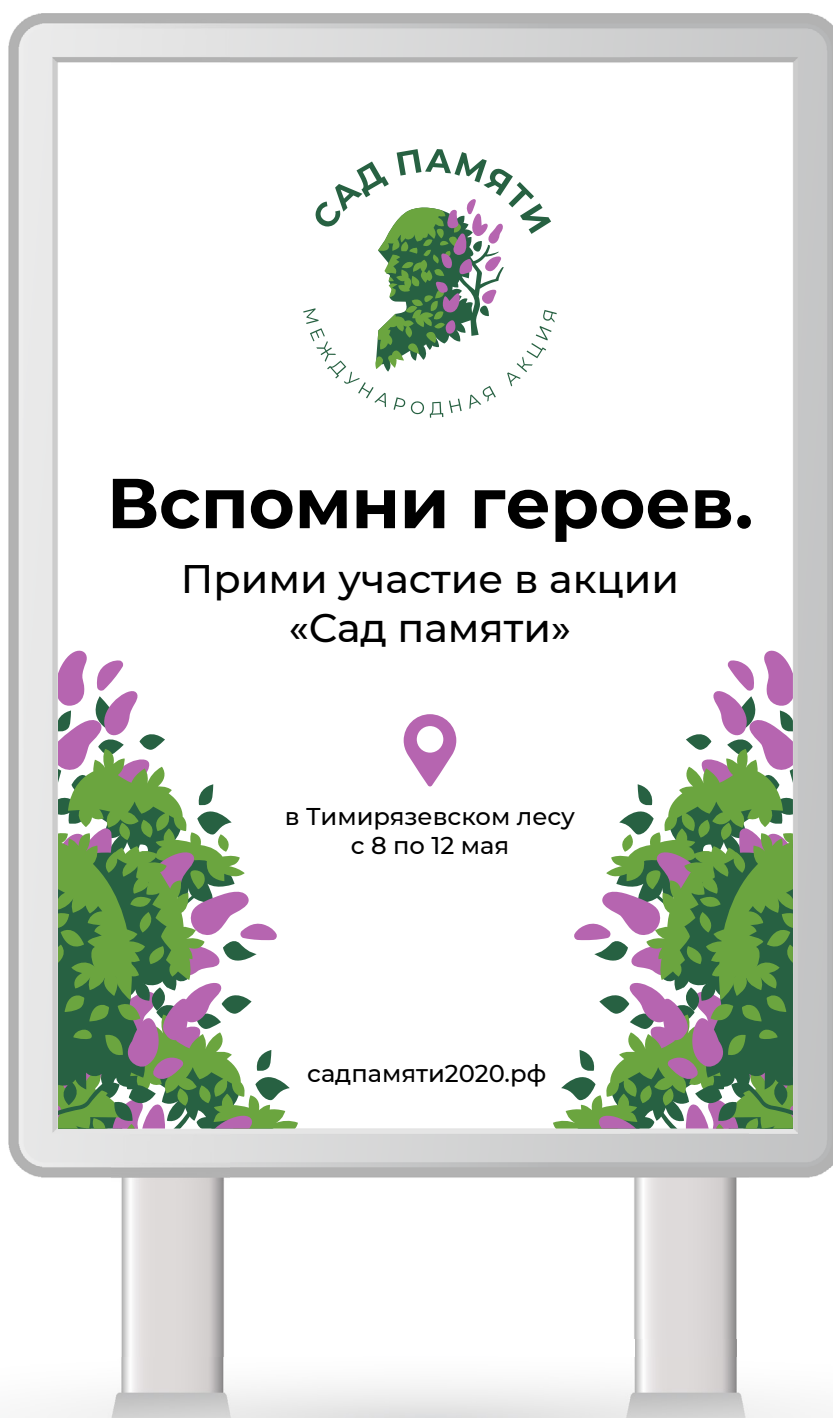
Строгих правил применения иллюстраций нет. Главное, чтобы иллюстрация не заполняла более 1/3 пространства и была на белом (светлом) фоне.

Иллюстрации можно соединять по вкусу, получая бесконечное полотно сирени.

Важно!

При соединении нескольких иллюстраций нельзя допускать случайные стыковки, см. ниже.





Комбинация иллюстраций Сирень-2 и Сирень-3.

■ Design/

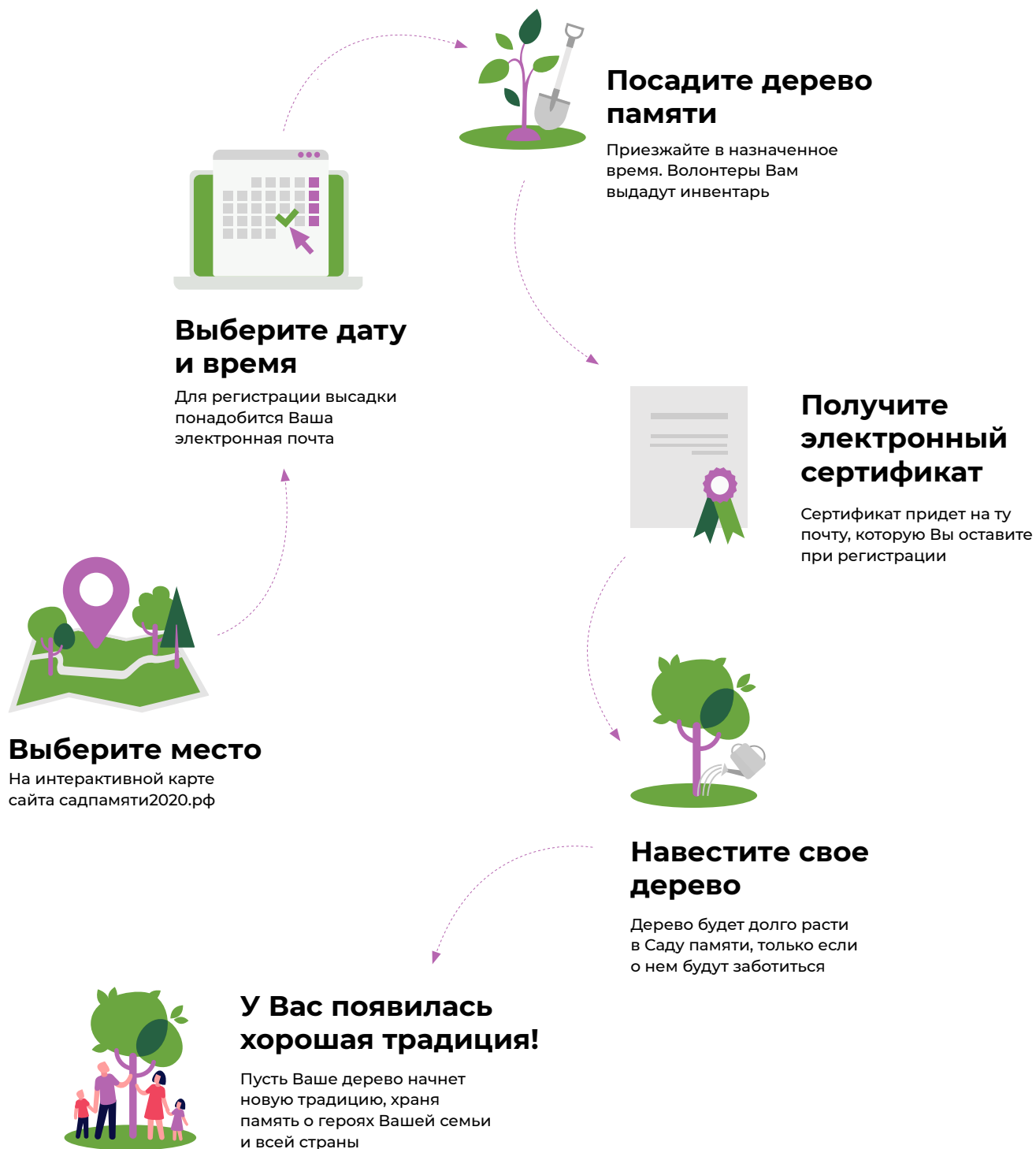
RemembranceGarden-Design-SyringaBillboard-CMYK.eps

RemembranceGarden-Design-SyringaBillboard-RGB.eps

5. Фирменные иконки

Icons/

Иконки предназначены для использования на сайте акции, но также могут использоваться и в любой другой информирующей продукции



6. Применение фирменного стиля

6.1. Пример плаката-объявления



В исходниках Вы найдете как готовый макет для печати формата А3 (...pdf), так и папку для правки (...Collect/)

■ Design/

RemembranceGarden-Design-Poster-CMYK.pdf

RemembranceGarden-Design-Poster-Collect/

Зацикленная иллюстрация Сирень-4.

6.2. Футболка



6.3. Бейдж



7. Приложение

7.1. Анимированный логотип

Анимированная версия предназначена для использования логотипа в видео. В папке [Logo/Animation](#) содержатся как логотип без фона (для белого и цветного фонов), так и логотип на фоне в качестве превью.

Описание

1) Логотип «Сад памяти» с альфаканалом, в двух вариантах для черного и белого фонов соответствующе.

[RemembranceGarden-Logo-QT-01-alpha-25-fps.mov](#) — для белого фона.

[RemembranceGarden-Logo-QT-02-alpha-25-fps.mov](#) — для черного фона.

Формат: Quicktime.

Разрешение: 1918x2160

Bitrate: 220 mb\s

FPS: 25

2) Логотип «Сад памяти» в двух вариантах с черным и белым фоном.

[RemembranceGarden-Logo-Blackbg-25-fps.mov](#) — с белым фоном

[RemembranceGarden-Logo-Whitebg-25-fps.mov](#) — с черным фоном

Формат: Quicktime.

Разрешение: 4k (3840x2160)

Bitrate: 134 mb\s

FPS: 25

3) Логотип «Сад памяти» в двух вариантах с черным и белым фоном для Instagram.

[RemembranceGarden-Logo-inst-Blackbg.mp4](#) — с белым фоном

[RemembranceGarden-Logo-inst-Whitebg.mp4](#) — с черным фоном

Формат: h.264

Разрешение: 1200x1200

Bitrate: 5 mb\s

FPS: 25

7.2. Посадить или высадить?

Садить – просторечное, не нужно употреблять.

Сажать (несовершенный вид) – закапывать корнями в землю или сеять для выращивания (Толк. словарь Ожегова); производить посадку растений (Современный толковый словарь русского языка Ефремовой).

Примеры: сажать деревья, сажать огород, жители Бреста будут сажать деревья в этот четверг.

Посадить (совершенный вид от сажать) — так же употребительно в подходящем контексте.

Примеры: посадить яблоню в саду, посадить цветы, посадить дерево, Иван Иванов посадил три тополя в Минском центральном парке.

Посадка – отглагольное существительное с тем же значением. Так же употребительно.

Высадить, высаживать (совершенный/несовершенный вид) — вынуть из земли для посадки в другом месте, а также посадить в землю (о рассаде, саженцах) (толковый словарь Ожегова); посадить в открытый грунт растения, выращенные в питомнике, парнике и т. п. (малый академический словарь).

Примеры: Высаживать помидоры из парников, высадить цветы в грунт, высадить 150 саженцев лиственных деревьев в память о Великой Победе.

Высадка — отглагольное существительное с тем же значением. Так же употребительно.

Вывод: можно употреблять все вышперечисленное, кроме *садить*. Если же сажать будут не саженцы, а семена деревьев, то употреблять *высаживать, высадить, высадка* нельзя. Эти слова подразумевают, что растение предварительно выкапывается откуда-то и сажается в другом месте.



◆◆ Skimen

Сделано в Скимен Студии в 2020 году
www.skimen.studio